CERT.LV

Informācijas tehnoloģiju drošības incidentu novēršanas institūcija

Mobilo iekārtu lietošanas paradumi

CERT.LV rīkotas aptaujas rezultāti valsts un pašvaldības iestādēs (Marts – Jūlijs, 2017)

Kristiāna Mūze-Feldberga, Egils Stūrmanis, 11.12.2017

Esi drošs, Rīga, Latvija

AGRĀK

TAGAD

Mobilās iekārtas

NEVIENA IEKĀRTA
20%

VIENA IEKĀRTA
17%

DIVAS IEKĀRTAS
22%

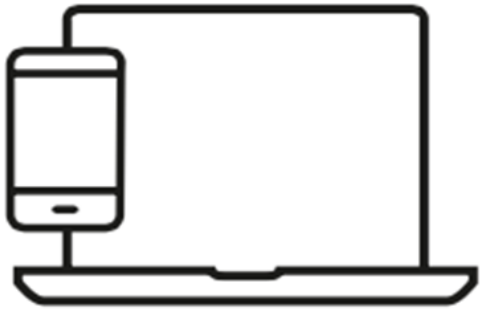

TRĪS IEKĀRTAS
18%

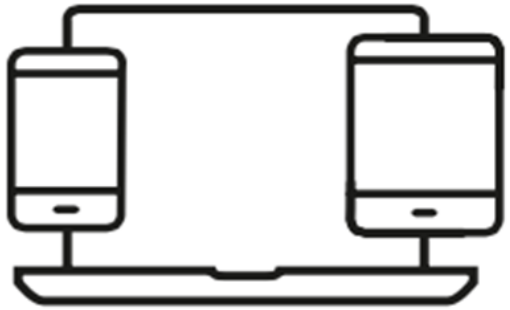

Avots: Number of connected devices per person (Latvia), Statista 2017, 06.12.2017

Populārākās iekārtas

18 - 35 - 44

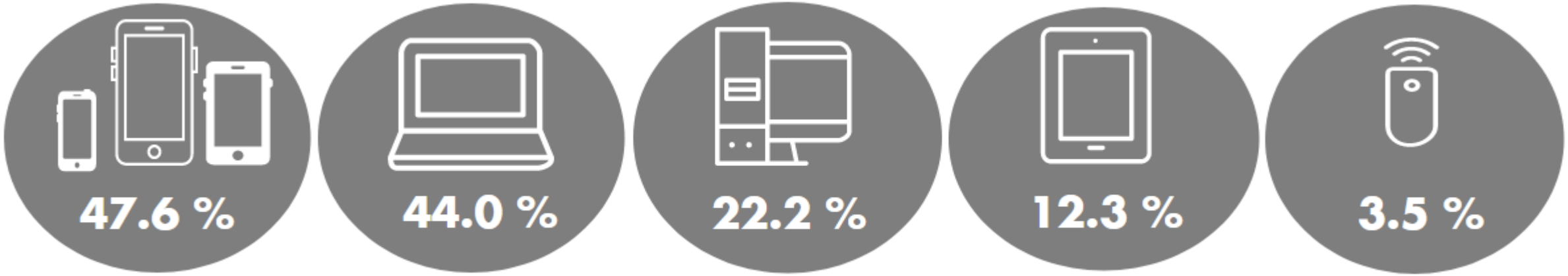

Biežāk izmantotie resursi

16.0%

15.1%

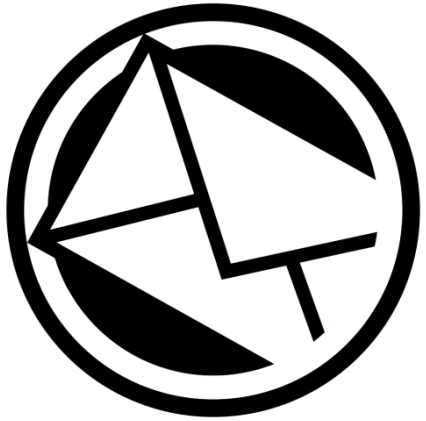

15.0%

- Internetbanka 11.8%
- Darba e-pasti 11.1%

- Iepirkšanās portāli 10.0%
- Spēles 9.2%
- Citas interneta vietnes 11.8%

Piekļuve interneta resursiem

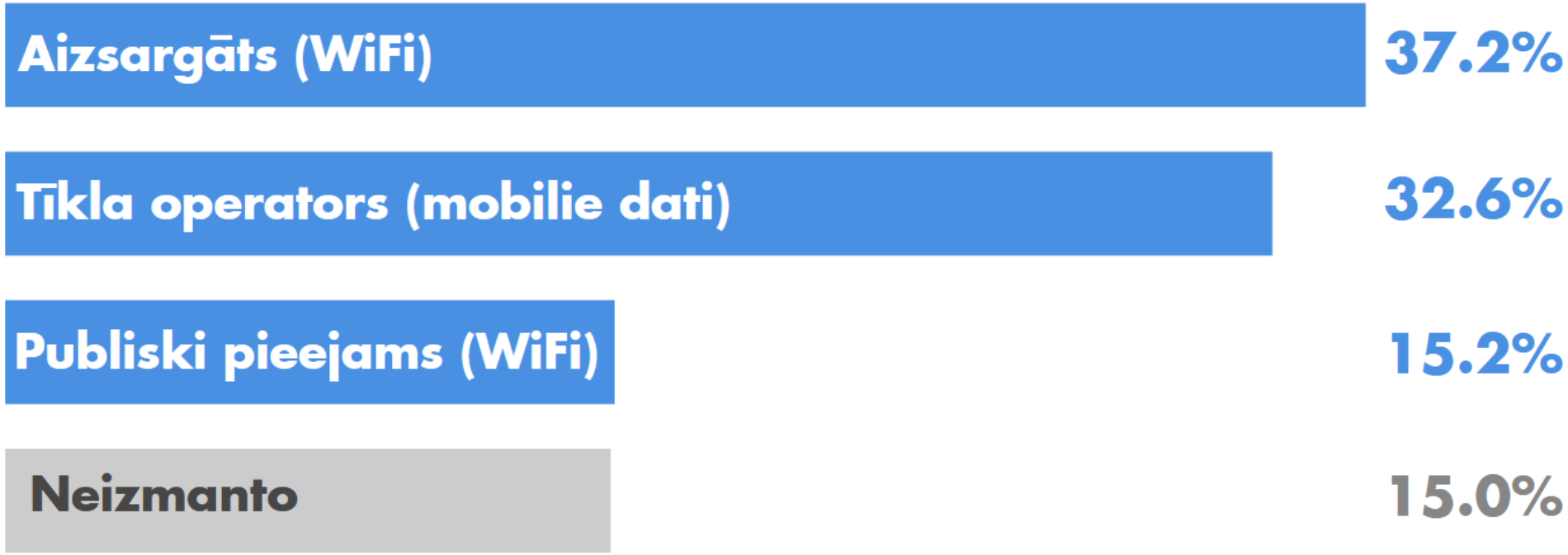

Aktīvākās valstis

- 91% Apvienotie Arābu Emirāti
- 83% Zviedrija
- 80% Spānija
- 79% Norvēģija
- 71% Apvienotā Karaliste
- 57% Amerikas Savienotās valstis

* Avots: The State of Internet 2017, http://iotnews.eu/internet-2017-statistics, 05.12.2017

Cik daudz laika pavadām?

Ierīces uzlādēšana



ROZETE

96.5%



MĀJAS DATORS

14.0%



DARBA DATORS

12.2%



PUBLISKĀS UZLĀDES VIETAS

1.5%

Ērti vai tomēr riskanti?

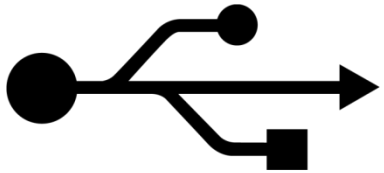

Paroļu lietošanas paradumi

69.5 %
Veido pēc sistēmas

84.8 %
Izmanto burtus un ciparus

41.5 %
Maina reizi pusgadā

70.6 %
Atceras no galvas

40.6%
Lieto katrai vietnei savu

Paroles mobilajām iekārtām

Atjauninājumi

REGULĀRI

48,8%

20,7% APNĪK ATGĀDINĀJUMI

20,3% NEDARBOJAS

6,8% NAV VAJADZĪBAS

5,6% NEPROT UZSTĀDĪT

Paldies!

cert@cert.lv

https://www.cert.lv

certlv

certlv